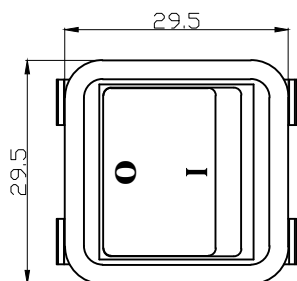
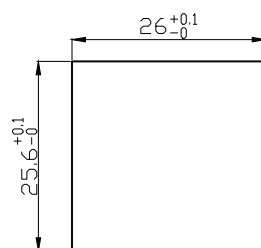


开关名称	JS-618A-B/B-2	开关型号	JS-618A-B/B-2
1. 功能规格			
1.1 额定值	10A 250V/10A 125V		
1.3 接触电阻	用降电压法，在1A，5VDC下测量 $\leq 50\text{m}\Omega$ 。		
1.4 绝缘电阻	500VDC下引出端之间，引出端与外壳之间 $\geq 100\text{M}\Omega$ 。		
1.5 耐电压	引出端之间1500VAC，引出端与外壳之间3000VAC，时间5S，无击穿。		
1.6 接线端子强度	垂直方向施加80N力，保持10S。接线端允许变曲，但无机械和电气损伤。		
1.7 耐焊接热	端子的焊接部分浸入温度为 $350\pm 5^{\circ}\text{C}$ ，熔融的焊锡内 $5\pm 0.5\text{S}$ ，无机械损伤。		
1.8 可焊性	端子的焊接部分浸入温度为 $235\pm 5^{\circ}\text{C}$ ，时间为 $2\pm 0.5\text{S}$ 。一于浸渍部份90%被焊锡覆盖。		
1.9 接点压力	$\geq 40\text{g}$ 。		

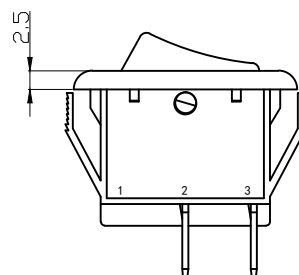
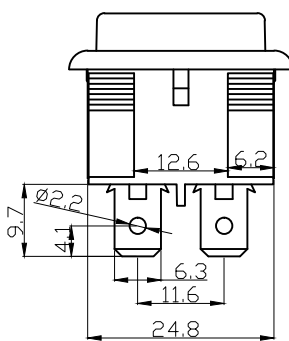
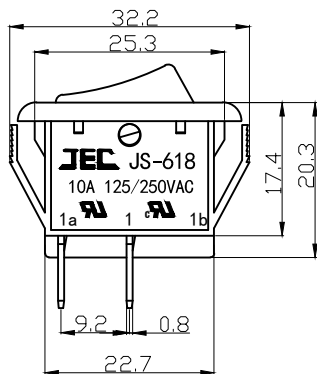
2. 尺寸规格图



PANEL CUT OUT



t=1-3mm



1、电路图：



2、采用标准：IEC61058/GB15092-1

3、操作力度：800gF \pm 400gF

4、符合RoHS要求。

版 本	修订内容		日期	
			修订人	
文件编号		第A版 第0次修订	一般公差	± 0.3
文件名称	成品规格书		单 位	mm
拟制		审核	批准	生效日期